Kronoexterio®

Met KronoExterio heeft u een weer- & UV bestendige exterieurplaat waar de gebruiker nauwelijks meer omkijken naar heeft.

De plaat wordt in Europa geproduceerd en met een garantie van tien jaar heeft u de zekerheid van een gegarandeerd goed product.

0101 Front White


0112 Stone Grey


0171 Slate Grey


0162 Graphite Grey


0164 Anthracite


0190 Black

De kleuren wit en stone grey zijn tweezijdig te gebruiken. De kleuren graphite grey, Antraciet, Slate Grey en Zwart zijn éénzijdig voorzien van een UV-folie. Bij de éénzijdige UV platen kan de glansgraad van beide zijden enigszins verschillen. Let op de beschermfolie, folie direct na plaatsing verwijderen, dit is de zichtzijde.

VOORRAADPROGRAMMA KRONOEXTERIO®

Decor	Naam	NCS Code	RAL	Structuur	Formaat (mm)	Dikte	Tuks/pal	Opmerking
0101	Front White	NCS S603-G80Y	RAL 9010	BS	3050x1300	6 & 8 mm	30 & 25	geen film
0112	Stone Grey	NCS S 2000-N	RAL 7047	BS	3050x1300	6 mm	30	geen film
0162	Graphite Grey	NCS S 6500-N	RAL 7012	BS	3050x1300	6 mm	30	1zijde UV op zijde van beschermfilm
0164	Anthracite	NCS S 7502-B	RAL 7043	BS	3050x1300	6 & 8 mm	30	1zijde UV op zijde van beschermfilm
0171	Slate Grey	NCS S 4500-N	RAL 7037	BS	3050x1300	6 mm	30 & 25	1zijde UV op zijde van beschermfilm
0190	Black	NCS 8502-B	RAL 9004	BS	3050x1300	6 & 8 mm	30 & 25	1zijde UV op zijde van beschermfilm

De kleuren op deze kaart zijn met zorg samengesteld, desondanks kunnen ze afwijken van de werkelijkheid.
Tip! Vraag stalen aan.

In het belang van het milieu richten wij ons op producten met een verminderde negatieve impact op het ecosysteem door het implementeren van nieuwe productie technologieën die het persen van de panelen mogelijk maken met de eigenschappen van HPL-platen, maar met aanzienlijk verminderde milieuschade t.o.v. HPL.

Keep it green

minder papier 91%
minder energie 20%
minder water 62%

MADE IN EU

Meer informatie:
Raadpleeg uw verkooppunt of fabrikant Kronospan Trading NV Eurozonelaan 100, 7700 Moeskroen
Tel.: +32 56 67 13 50 | sales@kronospan-trading.be | www.kronospan.com



Kronoexterio®

COMPACT EXTERIEURPLAAT

FSC® GECERTIFICEERD
10 JAAR GARANTIE

Topgevels | Boeiboorden | Dak- en gootranden
Borstweringen | Dakkapellen | Kleedcabines | Toiletten

MADE IN EU

NU MET VERBETERDE ZWARTE KERN EN IN 130 CM BREEDTE



KronoExterio is speciaal ontwikkeld voor buitenbekleding en boeiboorden, maar kan ook voor andere toepassingen gebruikt worden, zoals kleedcabines en toiletunits. Het product is uitermate geschikt voor zowel nieuwbouw als renovatie en met een garantie van 10 jaar heeft u de zekerheid van een duurzame oplossing.

Opbouw
Compactplaat met aan beide zijden voorzien van een decoratieve melaminelaag. Bij donkere kleuren met een UV filter.

Toepassing
- Topgevels
- Boeiboorden
- Dak- & gootranden
- Borstweringen
- Dakkapellen
- Kleedcabines
- Toiletten

Voordelen
- Weerbestendig
- UV-bestendig
- Onderhoudsarm
- Eenvoudige bewerking en montage
- Gunstige prijs/kwaliteit verhouding
- Duurzaam
- 10 jaar garantie
- Esthetisch
- Maatvast
- Krasbestendig
- Slag- en stootvast
- Hygiënisch
- FSC, om bossen te herstellen en te beschermen

Afmeting
(lxb): 3050 x 1300 mm

Diktes:
6 en 8 mm

Dichtheid:
≥ 1350 kg/m³ EN ISO 1183-1

Kleurechtheid
Klasse 4 grijsschaal volgens EN 438/2-28

Brandreactie:
Standaard uitvoering D-s1, d0
EN 13501-1

Garantie
10 jaar (zie garantievoorwaarden)
Geproduceerd volgens EN 438-6

Keurmerken
- CE gecertificeerd
- FSC® gecertificeerd

GREENGUARD PRODUCT CERTIFIED FOR LOW CHEMICAL EMISSIONS UL.COM/GG UL 2818

ECO PLATFORM EPD VERIFIED

PEFC PEFC/15-04-001 PEFC ST 2002:2013 PEFC ST 2001:2008

FSC MIX Paper from responsible sources FSC® C112337

CE

CERTIFIED ANTIBACTERIAL SURFACES

FSC® GECERTIFICEERD

10 JAAR GARANTIE

Kronoexterio® VERWERKING

Zagen m.b.v. cirkelzaag:
Gebruik een vaste zaagtafel voorzien van een cirkelzaag met een trapezium vertanding. Zaagblad met hardmetalen of diamanten zaagtanden.

Diameter zaagblad: in mm	300	350	400
Aantal zaagtanden: (onder 45o)	72	84	96
Machine toerental: omwentelingen per minuut.	6000	5000	4000

Geschikt zaagblad

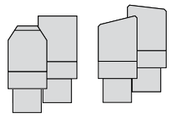

FZ/TR WZ/FA

Voor een zaagadvies opmaat (afgestemd op de machine, materiaal, aanvoersnelheid, toerental etc.) neem contact op met een adviseur van de firma Leitz, www.leitz.org of mail naar contact-nl@leitz.org.

Let op!
- Richt tijdens het zagen de zichtzijde van de plaat naar boven, de tanden moeten dus vanaf de zichtzijde door de plaat heen.
- Zorg dat het zaagblad goed scherp is.
- Alle randen dienen vooraf 5 mm te worden aangezaagd om de haaksheid te garanderen en waterophoping tegen te gaan

Boren
- Zorg voor een vlakke en stevige ondergrond.
- Gebruik een HSS spiraalboor voorzien van (massief) hardmetalen boor met een tophoek van 60 – 80º.

Boorschema
Plaatdikte: 6 en 8 mm.
Houd rekening met de ◉ fixed en ○ non-fixed points (per plaat is er 1 fixed point. Bij de non-fixed points hebben de schroeven een lichte speling)

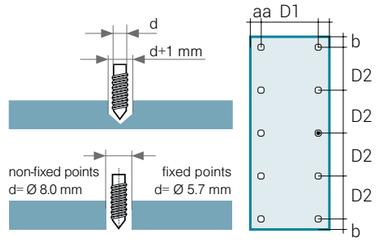

Bevestigingsafstanden enkelvoudige overspanning

Dikte	Max. D1	Max. D2	a	b
6 mm	400	400	20-40	20
8 mm	550	500	20-50	20

Bevestigingsafstanden meervoudige overspanning

Dikte	Max. D1	Max. D2	a	b
6 mm	550	400	20-60	20-50
8 mm	700	500	20-80	20-60

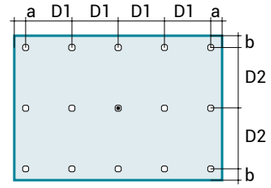

◉ Fixed point
○ Non-fixed point

Frezen
Gebruik een diamant of hardmetalen frees voor een fraaie randafwerking.

Plaatsing
Wanneer de platen zijn voorzien van een beschermingsfolie, deze folie na plaatsing direct verwijderen.

Schroeven
- Gebruik de speciale KronoExterio schroeven RVS type A2 met Torx kop in de juiste kleur.
- 38 x 4,8 mm (overige maten zijn leverbaar).
- Begin met bevestigen in het midden van de plaat.
- Schroeven niet te vast aandraaien.
- Geen schroeven met verzonken kop gebruiken.

Lijmen*
Volgens lijmvoorschriften van de lijm fabrikant. Aanbevolen lijm is Paneltack van Bostik.
* Garantie op verlijming aan te vragen bij de lijmfabrikant.

Ventilatie en dilitatie
- De bevestiging van KronoExterio aan de gevel moet worden uitgevoerd met een geventileerde spouw.

Achter de gevelplaat, aan de onderzijde, de bovenzijde en de details een doorgaande luchtspouw aanhouden van minimaal 20 mm om voldoende ventilatie te bewerkstelligen.
- Er dient een vrije voegbreedte van ten minste 2 mm/m¹, met een minimum van 8 mm, langs de plaatranden aanwezig te zijn.

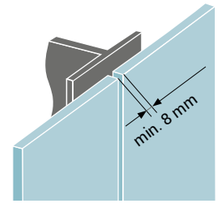

Dilitatie minimaal 8 mm

Transport
- Maak gebruik van stabiele, vlakke pallets.
- Let op dat de platen bij het laden en/of lossen niet over elkaar heen schuiven.
- Zorg dat de platen tijdens transport en opslag horizontaal liggen.

Opslag
- Bescherm de platen tijdens opslag tegen weersinvloeden, vervuiling en beschadigingen. Eenmaal geïnstalleerd, biedt KronoExterio uitzonderlijke duurzaamheid, maar tijdens opslag dien je de platen te beschermen tegen weersinvloeden, vervuiling en beschadigingen.
- De platen op een vlakke ondergrond met voldoende ondersteuning horizontaal opslaan. Bij meerdere pallets de strijken boven elkaar plaatsen.
- ISIcompact dient droog en overdekt te worden opgeslagen bij een temperatuur van 15-25 °C.

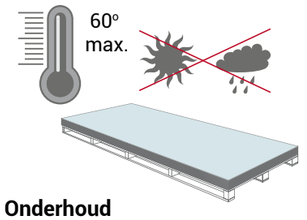

Onderhoud
- Het regelmatig schoonmaken van KronoExterio is eenvoudig: met een spons en een reinigingsmiddel op waterbasis.
  Let op! er mogen géén oplosmiddelen en/of schurende schoonmaakmiddelen worden gebruikt.